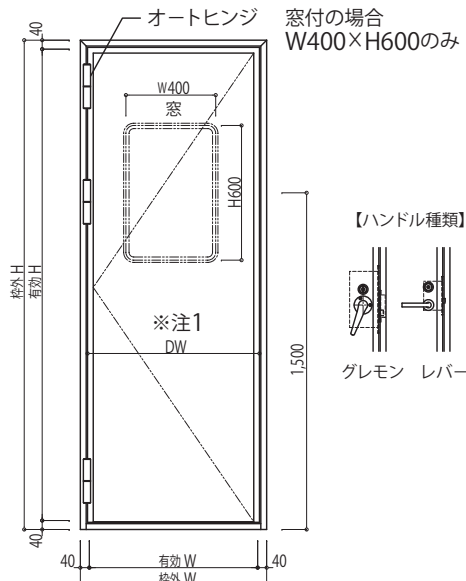
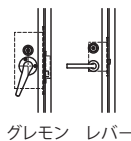


PAD フラットドア (片開き扉)



【ハンドル種類】



製作可能寸法 (W)		オートヒンジ コンシールドDC	
カタログ内範囲	有効 845 ~ 920 枠外 925 ~ 1,000	○	○
カタログ外範囲	有効 750 ~ 844 枠外 830 ~ 924	○	×

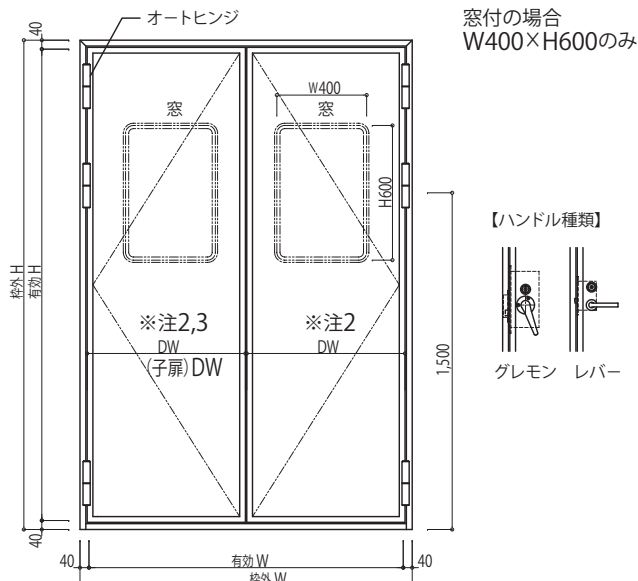
製作可能寸法 (H)	
カタログ内範囲	有効 1,320 ~ 2,320 枠外 1,400 ~ 2,400
カタログ外範囲	有効 1,320 ~ 2,400 枠外 1,400 ~ 2,480

製作可能仕様 (3方枠、4方枠共通)		
仕様	自閉装置 (オプション)	電気錠組み込み
隠し丁番仕様	コンシールドドアクローザー	×
旗丁番仕様	オートヒンジ	○

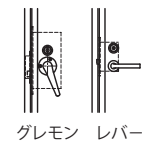
※注1  
【コンシールドDCの時 (40kg以下)】  
窓有・窓無  
レバーハンドル → min DW=790  
グレモンハンドル → min DW=863

【オートヒンジの時 (40kg以下)】  
窓有  
レバー・グレモンハンドル → min DW=790  
(DW=790以下の場合:窓の偏芯を条件として製作可能) ※要相談  
窓無  
ボトムタイト・グレモンハンドル → min DW=700

PAD フラットドア (両開き扉・親子扉)



【ハンドル種類】



製作可能寸法 (W)		オートヒンジ コンシールドDC	
両開き扉	カタログ内範囲 有効 1,720 ~ 1,860 枠外 1,800 ~ 1,940	○	○

製作可能寸法 (W)		オートヒンジ コンシールドDC	
親子扉	有効 1,310 ~ 1,860 (860+450)~(930+930)	○	○
	枠外 1,390 ~ 1,940 (900+490)~(970+970)		

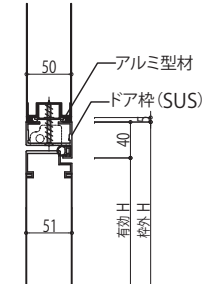
製作可能寸法 (H)		製作可能仕様 (3方枠、4方枠共通)		
両開き扉	カタログ内範囲 有効 1,320 ~ 2,320 枠外 1,400 ~ 2,400	仕様	自閉装置 (オプション)	電気錠組み込み
	カタログ外範囲 有効 1,320 ~ 2,400 枠外 1,400 ~ 2,480	隠し丁番仕様	コンシールドドアクローザー	×
親子扉	有効 1,320 ~ 2,400 枠外 1,400 ~ 2,480	旗丁番仕様	オートヒンジ	○

※注2  
【コンシールドDCの時 (40kg以下)】  
窓有・窓無  
レバーハンドル → min DW=790  
グレモンハンドル → min DW=863

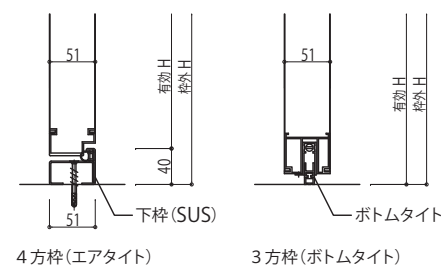
※注3  
【子扉】  
窓有  
min DW=680  
窓無  
min DW=450

【オートヒンジの時 (40kg以下)】  
窓有  
レバー・グレモンハンドル → min DW=790  
(DW=790以下の場合:窓の偏芯を条件として製作可能) ※要相談  
窓無  
レバー・グレモンハンドル → min DW=700

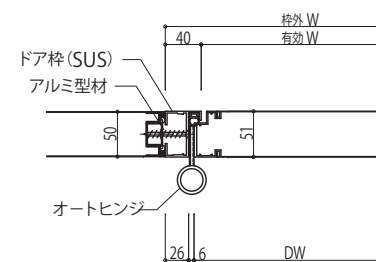
上部 扉縦断面



下部 扉縦断面



扉横断面



縮尺  
non scale

整理NO.

受注NO.

図面NO.

MQ-19

図面名称

建具図 フルフラットドア納まり A4等級



日軽パネルシステム株式会社