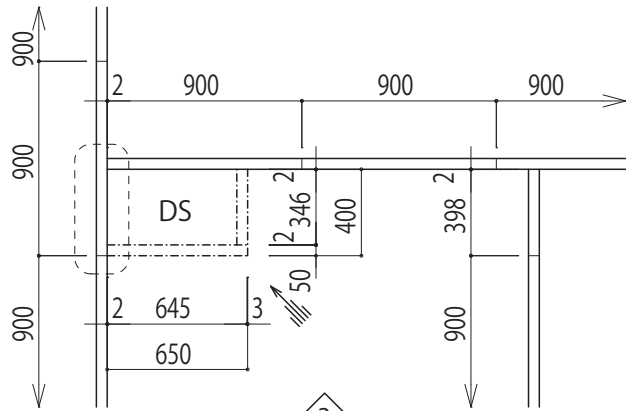


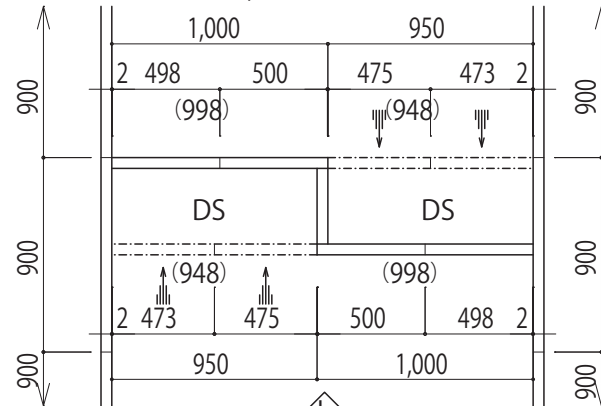
2mm パネル断面図

※本図は900モジュールにて記載。

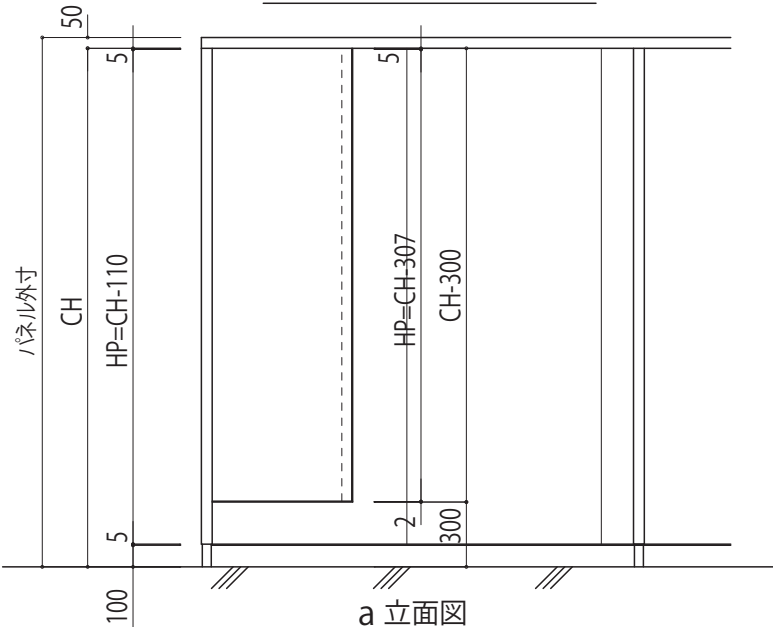
※900モジュール参考割付です。
下記の場合1,000モジュール対応可能。



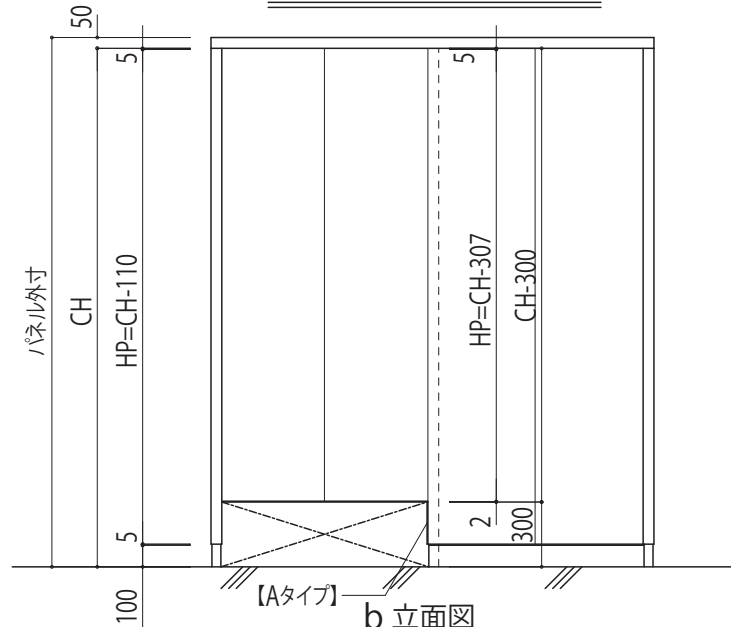
ダクトスペース割付参考図 a



ダクトスペース割付参考図 b



a 立面図



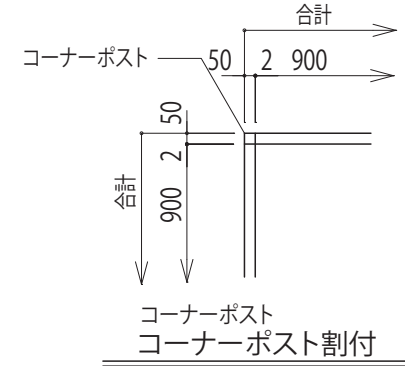
b 立面図

注記
DS部分内コーキングの為 内寸W350×D600以上とする。

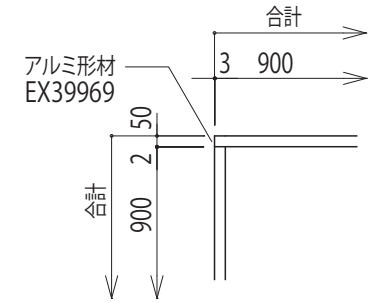
【重要】

※割付図に必ずパネル芯寸法を記載の事。

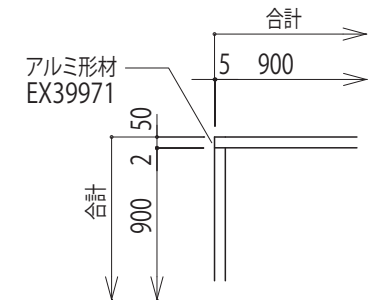
※パネル割付はモジュールで割付、コーナー部分に注意の事。



コーナーポスト
コーナーポスト割付



【Aタイプ】コーナー割付



【Bタイプ】コーナー割付

縮尺	整理NO.	受注NO.	図面NO.
A4-1/35			MQ-28
図面名称		日軽パネルシステム株式会社	
割付 壁SD ・ 各コーナー 2mm目地			